ACCU-FINE®

Roche

STERIELE PENNAALDEN VOOR EENMALIG GEBRUIK

INSTRUCTIES VOOR GEBRUIK

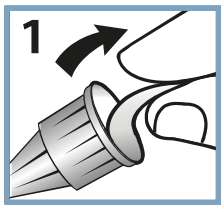

Verwijder de verzegeling van de pennaald.

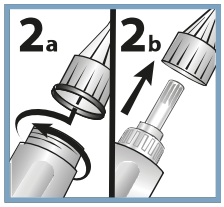

Druk de pennaald **recht** op de injectiepen en draai de pennaald tot deze goed vast zit (2a). Duw niet schuin op de pennaald. Trek het beschermkapje los en leg deze opzij (2b). **Niet weggooien.** Je hebt het kapje later nog nodig bij het verwijderen van de pennaald van de injectiepen.

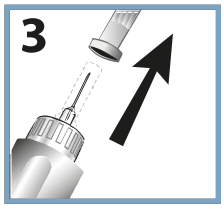

Let er voor op dat je het binnenste beschermhoesje met een **rechte beweging** uittrekt om buigen en/of beschadiging van de naald te voorkomen.

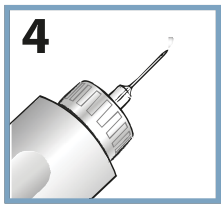

Bereid je injectiepen voor en let op dat er geen lucht in de cartrigde vastzit of de naald verstopt blijft. Als je geen medicatie ziet, gebruik dan een nieuwe pennaald.

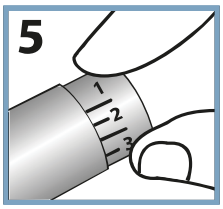

Stel je medicatiedosis in.

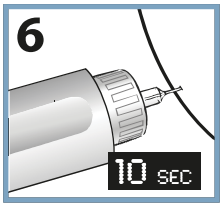

Dien de injectie volgens de instructies van je zorgverlener toe; **buig de naald niet**. Injecteer langzaam.Verwijder de naald niet direct na het toedienen van de injectie uit de huid. **Wijzig de richting van de pennaald tijdens de injectie niet, aangezien dit kan leiden tot het buigen of breken van de naald.**

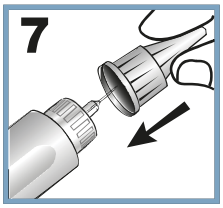

Plaats het buitenste beschermkapje terug op de pennaald.

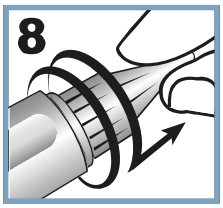

Verwijder de pennaald met een draaibeweging na elke injectie uit de injectiepen.

ACCU-FINE®-PENNAALDEN KUNNEN IN COMBINATIE MET DE VOLGENDE IN DE MEESTE LANDEN VERKRIJGBARE INJECTIEPENNEN WORDEN GEBRUIKT:

Omnican®Pen 31/32 - **BBraun**, BerliPen® 301/302/areo/areo2/JUNIOR/PRECISION - **Berlin-Chemie**, HumaPen® MEMOIR/LUXURA/LUXURA HD/Ergo/Ergo **II**/savvio, Humalog®KwikPen, Humulin®N Pen, Byetta® Pen - **Eli Lilly**, i-pen®, i-pen - **Haselmeier**, Autopen®Classic/24 - **Owen Mumford**, OptiPen®Pro1/Pro2, ClikSTAR®, TactiPen®, SoloSTAR® - **Sanofi Aventis**, FlexPen®, FlexTouch®, NovoLet®, NovoPen® 5/4/3 /Junior/Echo, Victoza® pen - **NovoNordisk**, GensuPen® - Bioton, Xiu Lin Pen - **Ganli Technology**, ypsopen® - **YPSOMED**, БиоматикПен®- **Фармстандарт**

Raadpleeg de gedetailleerde lijst met compatibele injectiepennen op: www.htl-strefa.com/products/pen-needles/

Lees de gebruiksaanwijzing van Accu-Fine voor gedetailleerde informatie.

ACCU-CHEK en ACCU-FINE zijn gedeponeerde handelsmerken van Roche. © 2022 Roche Diagnostics Belgium
www.accu-chek.be | 0800 93 626 | Roche Diagnostics Belgium NV | Greenhouse BXL | Berkenlaan 8A, 1831 Diegem

06/2022 AMPP BE-541